

Årsregnskap

2015

SVERRESBORG
HOOPS
BASKET

Org.nr.: 994 891 987

RESULTATREGNSKAP

SVERRSBORG HOOPS BASKET

	Note	2015	2014	Budsjett 15	Budsjett 16
DRIFTSINNETEKTER					
Salgsinntekt	1	15 862	13 277	15 000	8 000
Treningsavgifter og kontingenter	6	238 244	197 550	287 000	265 000
Egenandeler	7	428 471	326 966	440 000	457 900
Tilskudd	5, 8	108 048	119 990	66 500	91 500
Sponsorer	9	46 910	73 000	60 000	51 000
Inntekter egne arr.		33 409	29 148	30 000	30 000
Dugnader		331 955	124 989	225 000	230 000
Bingo		65 568	96 243	90 000	77 000
Grasrotandelen		14 252	10 900	10 000	18 000
Andre inntekter		62 541	55 597	60 000	60 000
Sum driftsinntekter		1 345 259	1 047 660	1 283 500	1 288 400
KOSTNADER TIL SERIER OG CUPER					
Påmelding serier	6	101 036	85 000	110 000	110 000
Påmelding Easybasket	6	21 750	31 500	30 000	25 000
Dommerutgifter		34 475	32 620	40 000	40 000
Reiseutgifter serier		60 107	15 753	40 000	60 000
Halleie		18 500	0	0	12 000
Lønnskostnad	11	248 985	216 933	244 500	262 400
Overgangsgebyrer, lisenser, bøter		450	3 750	5 000	5 000
Trenerutgifter		58 296	49 700	64 500	65 000
Deltakelse cuper, treningsamling	7	554 933	459 511	575 000	625 000
Andre lagkostnader	10	10 206	8 192	15 500	46 000
Sum Kostnader til serier og cuper		1 108 738	902 959	1 124 500	1 250 400
ANDRE KOSTNADER					
Varekostnad	1	11 667	11 425	10 000	2 000
Utd trenere, dommere, aktivitetslederkurs	7	60 076	51 796	50 000	38 000
Møtekostnader		13 816	11 047	5 000	5 000
Innkjøp av drakter og utstyr		37 413	146 219	50 000	50 000
Kontingenter og gaver		20 376	4 754	23 000	16 000
Kontorrekv, datakostnader, markedsføring		4 892	12 938	16 000	16 000
Andre kostnader		0	1 700	10 000	5 000
Utgifter egne arrangement		12 565	10 063	5 000	12 000
Sum andre kostnader		160 805	249 942	169 000	144 000
Driftsresultat		75 717	-105 241	-10 000	-106 000
FINANSPOSTER OG EKSTRAORDINÆRE POSTER					
Finansinntekter		7 919	14 661	15 000	8 000
Finanskostnader		1 394	3 421	5 000	2 000
Resultat av finansposter		6 525	11 240	10 000	6 000
Resultat		82 241	-94 000	0	-100 000
OVERFØRINGER					
Avsatt til annen egenkapital		82 241	0	0	0
Overført fra annen egenkapital		0	94 000	0	0
Sum overføringer		82 241	-94 000	0	0

BALANSE

SVERRESBORG HOOPS BASKET

EIENDELER	Note	2015	2014
OMLØPSMIDLER			
Lager baller	1	0	10 500
Andre fordringer	2	73 294	63 310
Sum lager og fordringer		73 294	73 810
Bankinnskudd, kontanter o.l.	3	712 200	611 947
Sum omløpsmidler		785 494	685 757
Sum eiendeler		785 494	685 757


BALANSE

SVERRESBORG HOOPS BASKET

EGENKAPITAL OG GJELD	Note	2015	2014
INNSKUTT EGENKAPITAL			
OPPTJENT EGENKAPITAL			
Avsatt til utebane		250 000	250 000
Annen egenkapital		478 556	396 315
Sum opptjent egenkapital		728 556	646 315
Sum egenkapital	4	728 556	646 315
GJELD			
ANNEN LANGSIKTIG GJELD			
KORTSIKTIG GJELD			
Skyldig offentlige avgifter		3 215	2 792
Annen kortsiktig gjeld	5	53 723	36 650
Sum kortsiktig gjeld		56 938	39 442
Sum gjeld		56 938	39 442
Sum egenkapital og gjeld		785 494	685 757

Trondheim, 15.03.2016

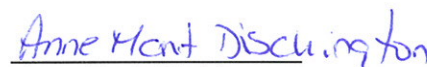
Styret



Mathias Aarskog
styreleder



Steinar Bjørke
nestleder




Anne Marit Dischington
kasserer




Alice Dørmænen
styremedlem



Morten Tøfte
styremedlem



Gunnhild Ertsås
styremedlem



Rune Hesjevoll
styremedlem

Sverresborg Hoops Basket

Noter til regnskapet 2015



Note 0 Regnskapsprinsipper

Årsregnskapet er satt opp i samsvar med regnskapsloven og er utarbeidet etter norske regnskapsstandarder for små virksomheter. Regnskapet er basert på de grunnleggende prinsipper som historisk kost, fortsatt drift og forsiktighet.

Fordringer oppføres til pålydende.

Note 1 Salgsinntekter

Salgsinntekter består av:

	Kiosk hjemmekamper	Videresalg baller	Sum
Salgsinntekter	5 562	10 300	15 862
Varekostnad	-1 167	-10 500	-11 667
Fortjeneste	4 395	-200	4 195
Beholdning 31.12.til kostpris	0	0	

Note 2 Andre fordringer

	2015	2014
Utestående treningsavgifter/medl.	13 000	29 200
Forsk.bet kostn vedr DST(jan2016)	1 797	10 110
Forsk.bet.kostn vedr NM16/19(april 2016)	13 500	9 000
Forsk.bet kostn vedr Lundaspelen (jan2016)	30 118	0
Utestående vedr dugnader	13 555	0
Annet	1 324	0
Depositum leilighet hovedtrener	0	15 000
Sum	73 294	63 310

Note 3 Bankinnskudd / bundne midler / lagkasser / offentlige avgifter

Overskuddslikviditet plasseres på høyrentekto til rente på ca 0,9 %. Skattetrekk er satt inn på egen bankkonto i hht Skattebetalingsloven. I posten bankinnskudd, utgjør bundne skattetrekksmidler kr 7 563. Skyldig skattetrekk pr 31.12. utgjør kr 0.

Av klubbens bankinnskudd tilhører kr 60 941,- lagenes midler:

Sverresborg Hoops Basket
Noter til regnskapet 2015



	Tiller 03-05	G01-02	J 00-02	G00	G99	G98 - JR	Damer	Totalt
Lagets midler 1.1	7 752	0	0	3 020	2 442	2 525	7 694	23 433
Dugnader / sponsor / kiosksalg	0	7 199	7 323	24 113	4 865	534	0	44 034
Brukt til sosialt arr, ref note 10	-70	- 1 079	0	- 236	0	0	0	-1 385
Egenandeler	- 1 500	0	0	0	- 3641	0	0	-5 141
Lagets midler 31.12	6 182	6 120	7 323	26 897	3 666	3 059	7 694	60 941

Note 4 Egenkapital

	Annen egenkapital	Til utebane	Sum
Egenkapital 1.1	396 316	250 000	646 316
Årets overskudd	82 241	0	82 241
Egenkapital 31.12	478 557	250 000	728 557

Note 5 Annen kortsiktig gjeld

	2015	2014
Ubenyttet øremerket tilskudd 1)	0	6 750
Avsatte feriepenger	22 800	19 800
Gjeld til medlemmer	1 100	100
Avsatt til kostnader / lev.gjeld	29 823	10 000
Sum	53 723	36 650

1)	
Innvilget øremerket tilskudd	70 000
Forbrukt i 2014	<u>63 250</u>
Ubenyttet øremerket tilskudd pr 31/12-14	6 750
Innt ført 2015	<u>6 750</u>
Rest	<u>0</u>

Sverresborg Hoops Basket

Noter til regnskapet 2015



Note 6 Treningsavgifter og tilhørende kostnader

Regnskapstallene viser treningsavgifter samt påmeldingsavgifter til seriespill etc. for kalenderåret 2015.

Note 7 Deltakelse cuper, samlinger i 2015

Type arr:	Liepaja	Ammerud Cup, Oslo	Scania Cup, Stockh.	Gjensidige cup, Stjørdal	Bærum Open Oslo	NM, Bergen Kongsberg	Ranheim Cup	SUM
Klasse	Alle	G01 J00-02	U16	alle	alle	U16 U19	U14	
Tilskudd fra NBBF						23 143		38 003
Egenandeler	243 594	23 100	32 611	8 700	74 700	45 766		428 471
SUM INNTEKTER	243 594	23 100	32 611	8 700	74 700	68 909	0	451 614
Påmelding/ reisekostn/ reisestøtte	220 941	34 265	62 537	16 900	115 261	98 479	750	554 933
Netto	22 653	- 11 165	- 29 926	- 8 200	- 40 561	-25 570	- 750	-98 319

Type arr:	DST -15 Oslo	Møter og støtte Coach Clinic	Møter, utstyr, samlinger	SUM
	Utd trenere	Utd trenere	Utd dommere	
Tilskudd fra regionen	9 000			9 000
Tilskudd fra NBBF	14 860			14 860
Egenandeler				
SUM INNTEKTER	23 860			23 860
Påmelding/ reisekostn/ reisestøtte	36 817	17 544	5 715	60 076
Netto	- 12 957	- 17 544	- 5 715	-36 216

Sverresborg Hoops Basket
Noter til regnskapet 2015



Note 8 Tilskudd

	2015	2014
Øremerket tilskudd Gjensidigestiftelsen	6 750	63 250
NIF, Lam midler	31 430	17 386
Trondheim Kommune, aktivitetsstøtte	3 365	2 819
Regionen, skoleaktiviteter	12 000	0
Regionen, dommerstøtte	7 500	0
NBBF, Reisefordeling (ref note 7)	23 143	13 807
NBBF, Tilskudd DST (ref note 7)	14 860	12 728
Regionen, Tilskudd DST (ref note 7)	9 000	10 000
Sum	108 048	119 990

Note 9 Sponsorer

	2015	2014
Nor Contact, utstyr	35 910	65 000
Andre sponsorer, ref note 3	11 000	8 000
Sum	46 910	73 000

Note 10 Andre lagkostnader

	2015	2014
Spillermøter/sos.arr	5 065	4 321
Andre lagkostnader dekket av lagkasse	5 141	3 871
Sum lagkostnader	10 206	8 192

Midler lagkasser står på egen bankkonto, ref note 3.

Note 11 Lønnskostnader

	2015	2014
Lønn og feriepenger	212 800	184 800
Arbeidsgiveravgift	30 002	26 056
Personalkostnader	6 183	6 077
Totalt	248 985	216 933

Antall årsverk ved utgangen av året 0,7 0,7

Klubben kommer ikke inn under reglene om obligatorisk tjenestepensjon.
 Det er ikke utbetalt styrehonorar.