

Årsregnskap

2017

SVERRESBORG
HOOPS
BASKET

Org.nr.: 994 891 987

RESULTATREGNSKAP

SVERRESBORG HOOPS BASKET

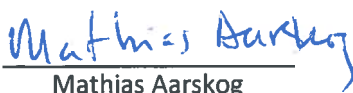
DRIFTSINNEKTER OG DRIFTSKOSTNADER 2017		2016	Budsjett 2017	Budsjett2018
Salgsinntekt	7	188 275	86 239	150 000
Offentlige tilskudd	6, 8, 10	113 886	128 176	72 000
Annen driftsinntekt	6, 9	1 120 981	1 055 510	810 000
Sum driftsinntekter		1 423 142	1 269 925	1 032 000
Varekostnad	10	75 440	4 602	4 000
Lønnskostnad	11	300 496	304 137	220 000
Annen driftskostnad	6, 10	1 168 966	1 056 223	893 000
Sum driftskostnader		1 544 901	1 364 962	1 117 000
Driftsresultat		-121 760	-95 038	-85 000
FINANSINNEKTER OG FINANSKOSTNADER				
Annen renteinntekt		3 491	4 569	2 000
Annen finanskostnad		17 564	9 069	17 000
Resultat av finansposter		-14 073	-4 500	-15 000
Ordinært resultat		-135 833	-99 537	-100 000
Årsresultat		-135 833	-99 537	-100 000
OVERFØRINGER				
Overført fra annen egenkapital		135 833	99 537	0
Sum overføringer		-135 833	-99 537	0

BALANSE

SVERRESBORG HOOPS BASKET


EIENDELER	Note	2017	2016
FORDRINGER			
Andre kortsiktige fordringer	2	61 994	49 774
Sum fordringer		61 994	49 774
INVESTERINGER			
Bankinnskudd, kontanter o.l.	3	603 986	669 246
Sum omløpsmidler		665 980	719 020
Sum eiendeler	1	665 980	719 020
EGENKAPITAL OG GJELD			
OPPTJENT EGENKAPITAL			
Annen egenkapital		493 186	629 019
Sum opptjent egenkapital		493 186	629 019
Sum egenkapital	4	493 186	629 019
GJELD			
KORTSIKTIG GJELD			
Leverandørgjeld		91 119	50 175
Skyldig offentlige avgifter	3	10 017	3 392
Annen kortsiktig gjeld	5	71 658	36 434
Sum kortsiktig gjeld		172 794	90 001
Sum gjeld		172 794	90 001
Sum egenkapital og gjeld		665 980	719 020


Trondheim, 15.03.2018
Styret i Sverresborg Hoops Basket



Mathias Aarskog
styreleder


Rune Hesjevoll
styremedlem


Bjørn Åge Bergsjordet
styremedlem


Philip S. Mittel
styremedlem


Karianne Osmundsvåg
styremedlem


Geir Schønberg
nestleder

Sverresborg Hoops Basket
Noter til regnskapet 2017



Note 1 Regnskapsprinsipper

Årsregnskapet er satt opp i samsvar med regnskapsloven og er utarbeidet etter norske regnskapsstandarder for små virksomheter. Regnskapet er basert på de grunnleggende prinsipper som historisk kost, fortsatt drift og forsiktighet.

Fordringer oppføres til pålydende.

Note 2 Andre fordringer

	2017	2016
Utestående hos medlemmer	25 500	8 800
Påmelding NM U16 / U19 - forskuddsbetalt	13 500	4 500
Påmelding Scania Cup - forskuddsbetalt for 2017	0	3 814
Utestående vedr dugnader	11 600	6 080
Reisefordeling fra NBBF	11 170	26 000
Annet	224	580
Sum	61 994	49 774

Note 3 Bankinnskudd / bundne midler / lagkasser / offentlige avgifter

Skattetrekk er satt inn på egen bankkonto i hht Skattebetalingslovens bestemmelser. I posten bankinnskudd, utgjør bundne skattetrekksmidler kr 7 578. Skyldig skattetrekk pr 31.12. utgjør kr -3 432 og er betalt i 2018.

Av klubbens bankinnskudd tilhører kr 81 494 lagenes midler:

LAG	Lagets midler 1.1.	Inntekter egne dugnader, sponsor, kiosksalg tilført lagkonto	Utgifter til sos arr, reiser og andre kostn belastet lagkonto	Utgifter til egen - andeler belastet lagkonto	Endring lagkasser	Lagets midler 31.12.
G 03	6 691	1 359		- 6 955		1 095
G 04		6 564				6 564
Byåsen 03-05	454	741				1 195
G 01 - 02	12 583	4 400	-2 584			14 399
G 02		264				264
G 01 Hugo		643				643
G 00	2 438	423			-2 861	0
G 99	3 852	423			-4 275	0
G JR	2 255	20 308	-6 464		7 135	23 234

Sverresborg Hoops Basket
Noter til regnskapet 2017



J 00-02	5 468	530	- 741			5 257
J 04 -06	7 913	43 167	- 11 237	- 11 000		28 843
Damer - lag nedlagt	7 725				-7 725	0
SUM	49 379	78 822	-21 026	-17 955	-7 726	81 494

Note 4 Egenkapital

	Annen egenkapital	Sum egenkapital
Egenkapital 1.1	629 019	629 019
Årets underskudd	-135 833	-135 833
Egenkapital 31.12	493 186	493 186

Note 5 Annen kortsiktig gjeld

	2017	2016
Avsatte feriepenger	20 304	24 060
Avsatt til kostnader	51 354	12 374
Sum	71 658	36 434

Sverresborg Hoops Basket
Noter til regnskapet 2017



Note 6 Deltakelse cuper, samlinger i 2017

Type arr:	Liepaja	Ammerud Cup Oslo	Scania Cup Stockholm	Gjensidige cup Stjørdal	Bærum Open Oslo	Lundaspelen Stodholm	Kvalik ScaniaCup Tr heim	SUM
Klasse	Alle	J 03 -06	G 02		Alle		G U19	
Egenandeler	229 300	24 350	21 355	0	86 750	0		361 755
SUM INNTEKTER	229 300	24 350	21 355	0	86 750	0	0	361 755
Påmelding og reiseutgifter	245 669	46 927	44 011	0	104 466	0	2 000	443 073
Netto	- 16 369	- 22 577	- 22 656	0	- 17 716	0	-2 000	- 81 318

Type arr:	Deltakelse NM U19 2017	Kvalik for NM U 19 vedr 2018	Diff fra 2016	SUM
	G U19	G U19		
Tilskudd fra NBBF	0	0	- 6 187	- 6 187
Tilskudd fra NBBF	4 935	11 170		16 105
Egenandeler	15 000	12 000		27 000
SUM INNTEKTER	19 935	23 170	- 6187	36 918
Påmelding/ reisekostn/ reise støtte	42 293	27 118	0	69 411
Netto	- 22 358	- 3 948	- 6 187	- 32 493

Type arr:	DST - 2017 Oslo	Trenerkurs, Den lille trenerhelgen	Utstyr trenere	Utstyr dommere	SUM
	Utd trenere	Utd trenere	Utd trenere	Utd dommere	
Tilskudd fra regionen	3 750				3 750
Tilskudd fra NBBF	4 302				4 302
Egenandeler					
SUM INNTEKTER	8 052	0	0	0	8 052
Påmelding/ reisekostn/ reise støtte og andre kostn	14 700	9 200	7 357	280	31 537
Netto	-6 648	-9 200	- 7 357	-280	-23 485

Sverresborg Hoops Basket
Noter til regnskapet 2017



Note 7 Salgsinntekter

	2017	2016	Budsjett 2017
G-sport Lefstad AS, sponsor utstyr	31 998	32 000	32 000
Salgsinntekter kiosk , klubbklær og egne arrangement, inkl salg tilført lagkasser	150 858	37 239	33 000
Andre (lag) sponsorer	5 419	17 000	15 000
Sum	188 275	86 239	80 000

Note 8 Tilskudd

	2017	2016	Budsjett 2017
NIF, Lam midler	35 024	33 498	34 000
Trondheim Kommune, aktivitetsstøtte	5 726	5 936	6 000
Regionen, skoleaktiviteter	25 000	19 000	0
Regionen, dommerstøtte	0		0
NBBF, Reisefordeling (ref note 6)	9 918	61 550	37 500
NBBF, Tilskudd DST (ref note 6)	4 301	4 442	10 000
Regionen, Tilskudd DST (ref note 6)	3 750	3 750	10 000
Regionen: Tilskudd seriespill Oslo- serien	15 000	0	0
Regionen: Tilskudd jenterekuttering	6 666	0	0
Spb 1 fondet: støtte J 03-06	5 000	0	0
Inkluderingsmidler	3 500	0	0
Sum	113 885	128 176	97 500

Sverresborg Hoops Basket
Noter til regnskapet 2017



Note 9 Andre driftsinntekter:

	2017	2016	Budsjett 2017
Treningsavgifter	249 725	207 925	220 000
Egenandeler - ref note 6	413 346	393 420	402 500
Medlemskontingenter	21 500	15 900	16 000
Dugnader	273 157	282 744	215 000
Bingo	71 522	70 931	70 000
Grasrotandelen	22 861	17 424	20 000
Mva.kompensasjon	68 871	67 165	60 000
Sum	1 120 981	1 055 510	1 003 500

Note 10 Andre driftskostnader:

	2017	2016	Budsjett 2017
Påmelding serier	102 778	96 500	100 000
Påmelding EB/ Easy Basket	32 500	14 250	20 000
Reiseutgifter seriespill region og Oslo	130 997	26 526	30 000
Halleie	53 063	21 125	25 000
Arrangement kvalik Scania og EB/Easy	48 952	0	0
Utstyr og drakter	50 911	87 635	57 000
Lisenser, bøter o.l.	2 200	1 500	3 500
Trenergodtgjørelser	122 293	59 512	67 000
Deltakelse cuper, samlinger jfr note 6	512 764	606 266	538 000
Andre lagkostnader, inkl kostn dekket av lagkasser	35 629	69 800	15 000
Utdanning trenere/dommere, jfr note 6	31 537	25 108	29 000
Møtekostnader	10 604	21 008	16 000
Kontor - og datakostnader	9 526	5 693	7 000
Kontingenter,avgifter og gaver	25 212	21 300	22 500
Sum	1 168 966	1 056 223	930 000

Midler lagkasser står på egne bankkonti, jfr note 3.

